



THERMAL HOTEL VISEGRÁD
★★★★ SUPERIOR



visi Mókus Foglalkoztató füzet





Kedves Gyerekek!

Most, hogy nem tudunk személyesen találkozni, arra gondoltam, hogy készíték Nektek egy új foglalkoztató füzetet.

Ebben találtok egyedül megoldható feladatokat, de ajánlok Nektek közös, családi játékot is.

A füzet végén egy kis meglepetést is találtok!




Tartsatok ki, maradjatok otthon, hogy mielőbb személyesen is újra találkozhassunk!

Szeretettel,

Visi Mókus



Betűjáték



Visi Mókus Kvíz

1. Milyen nagyságú egy mókus agya?

.....

Dió

Bab

Kiwi

2. Mekkora sebességet képes elérni egy mókus?

.....

100 km/h

30 km/h

5 km/h

3. Ugrás közben mivel tudnak egyensúlyozni?

.....

Fülével

Szemével

Farkával

4. Mekkora egy kifejlett mókus nagysága?

.....

5-10 cm

45-50 cm

20-30 cm

5. Hogyan kommunikálnak a mókusok?

.....

Cincogással

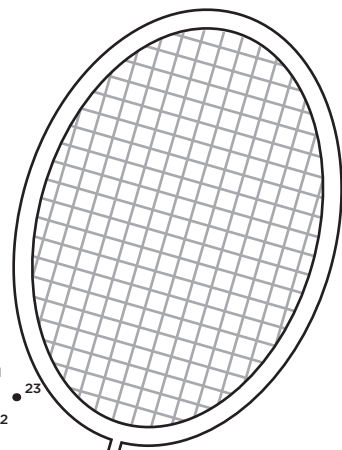
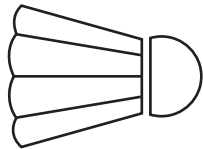
Ugatással

Mutogatással

Találd meg az 5 különbséget a két kép között!



Kösd össze a számokat, majd színezd ki a képet!



Családi beszélgető cetlik

Ezt a játékot bármikor együtt játszhatod a családdal. Üljetek körbe és húzzatok az itt található cetlikből és fejezzétek be a mondatokat. Játshatjátok úgy is, hogy mindenki másik cetlit húz, de úgy is, hogy a család minden tagja befejezi az adott mondatot. Ha elfogytak a cetlik, Ti magatok is kitalálhattok újabb befejezendő mondatokat. Jó mókázást!

1. Azt szeretem a legjobban a házunkban, hogy ...
2. Aki legtöbbször bajba kerül a családban, az ...
3. Azt szeretem legjobban az anyukámban, hogy ő ...
4. A szüleim azzal szoktak bátorítani, hogy ...
5. A házunkban a kedvenc helyem a ... mert ...
6. Olyan szülő szeretnék lenni, aki mindig ...
7. Szerintem az a jó gyerek, aki ...
8. Akkor jó testvér valaki, ha ...
9. Köszönöm a szüleimnek, hogy...
10. Azért szeretek ennek a családnak a tagja lenni, mert...

Meglepetés recept

Visi Mókus kedvence, a mogyorós csokoládés kehely

Ezt a desszertet a gyerekek is elkészíthetik, mert nem csak könnyű, de nagyon finom is.



Hozzávalók:

- 1,8 dl tej
- 3 dl habtejszín
- 1 dkg zselatin
- 0,6 dl víz
- 7,5 dkg étcsokoládé
- 7,5 dkg fehércsokoládé
- 5 dkg tört mogyoró (fele-fele arányban tesszük majd a kétféle csokoládéhoz)
- 3 db tojássárgája



Elkészítés:

A csokoládékat külön-külön megolvasztjuk, a zselatint a vízzel felöntjük és duzzasztjuk. A tejszínt kemény habbá verjük.

Ezután a tejet a tojássárgájával állandó keverés mellett kb. 80 °C-ig felhevítjük, majd a tűzről levéve, belekeverjük a zselatint. Ezt a keveréket két részre osztjuk, elkeverjük bennük a csokoládékat és a tört mogyorót, és lehütjük kb. 30 °C -ra, majd a tejszínhabot is két részre osztjuk és elkeverjük a csokoládés krémekben.

Az elkészült krémeket rétegezve poharakba töltjük, teljes kihülés után fogyasztjuk.

Jó étvágyat!